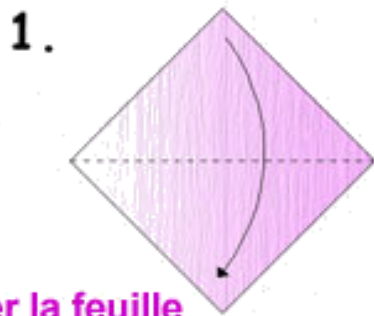


# Tête de lapin en Origami

Niveau **facile** (pour les plus jeunes)

N'hésitez pas à la personnaliser



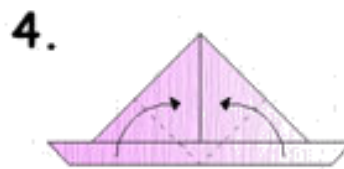
Plier la feuille en deux



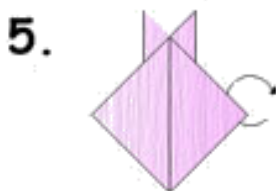
Plier en deux en suivant les pointillés



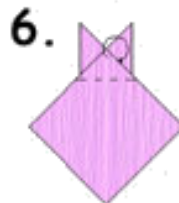
Plier en suivant les pointillés



Plier en suivant la ligne médiane (pointillés)



Retournez l'origami



Plier en suivant les pointillés



Plier en bas suivant les pointillés

